

## 両面テープ ND-2330S

### 1. 概要

ND-2330Sは、不織布基材にアクリル系粘着剤を含有させた両面接着テープです。プラ段用途、また紙器・POPなど、各種汎用用途にご使用頂けます。

### 2. テープ構成

ND-2330S 【テープ厚:0.140mm(はく離ライナーは除く)】

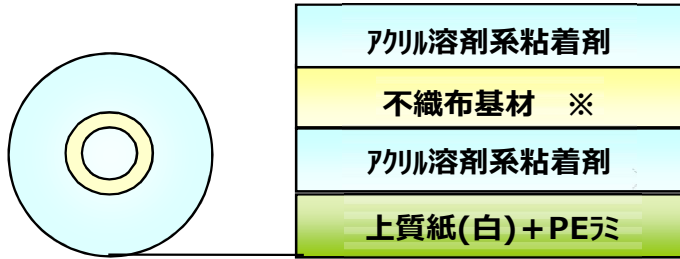


図. ND-2330S テープ構成

※ 「不織布」の表記は、関税定率法別表 第48類  
「紙及び板紙並びに製紙用パルプ、紙又は板紙の製品」に分類されます。

### 3. 特徴

- ・初期接着性に優れています。
- ・高温特性に優れています。
- ・コストパフォーマンスのあるテープです。

### 4. 用途例

#### ◆プラ段用途

- ・各種緩衝材固定用途
- ・難接着プラスチック固定用途
- ・PE、PS、PPなど各種緩衝材やプラスチックの固定用途 他

#### ◆汎用用途

- ・POP、紙器の固定用途
- ・文具、工作、ポスター等の固定用途
- ・各種一般固定用途 他

### 5. サイズ

テープ厚(mm)	幅(mm)	長さ(m)
0.140	3~1200	50

詳細は弊社営業担当者までにお問い合わせください。

本データは、測定値の一例であり保証値ではありません。また、貴社用途への適合性を保証するものでもありません。ご利用いただく前に、被着体（テープに貼り合わせる材料）との適合性をご確認の上、ご利用検討お願いいたします。尚この文章に含まれる不明な点は、弊社お客様サービスセンターにお問い合わせください。

## 6. 特性

### 1) 一般特性

項目		単位	ND-2330S
テープ厚		mm	0.140
粘着力	対ステンレス	N/20mm	15.0
保持力	対ベーク板	mm/60min	0.7
せん断力	対ステンレス	N/20×20mm	700

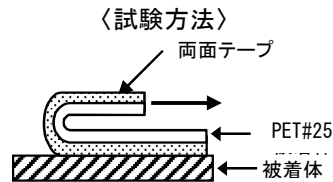
※ 測定値は評価の一例であり、保証値ではありません。

### 評価方法

◇テープ厚 1/1000ダイヤルゲージにて測定

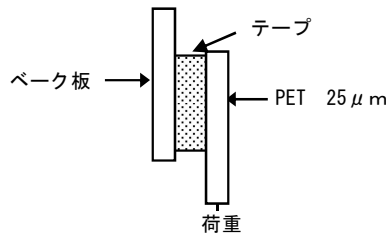
◇粘着力

裏打ち材: PET#25  
 引張速度: 300mm/min  
 引張角度: 180°  
 測定温度: 23°Cx50%RH  
 圧着方法: 2kg ローラー1往復  
 貼り付け 30分後測定



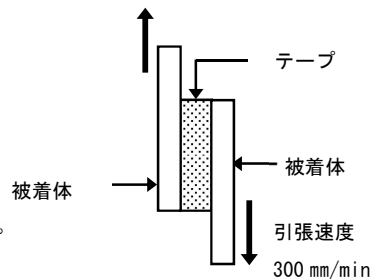
◇保持力

被着体 : ベーク板  
 テープ面積 : 10mmx20mm  
 荷重 : 500g  
 測定温度 : 40°C  
 貼り付け 30分後に評価実施



◇せん断力

被着体: ステンレス板  
 テープ面積: 20mm×20mm  
 引張速度: 300mm/min  
 測定温度: 23°C×50%RH  
 測定方法: 試験片を作成し、30分放置後測定。



本データは、測定値の一例であり保証値ではありません。また、貴社用途への適合性を保証するものでもありません。ご利用いただく前に、被着体（テープに貼り合わせる材料）との適合性をご確認の上、ご利用検討をお願いいたします。尚この文章に含まれる不明な点は、弊社お客様サービスセンターにお問い合わせください。

## 2) 被着体別粘着力

項目		単位	ND-2330S
粘着力	プラスチックダンボール	N/20mm	16.0
	PE緩衝材	N/20mm	3.6
	PP	N/20mm	10.8
	PE	N/20mm	8.7
	コート紙	N/20mm	16.3

※ 測定値は評価の一例であり、保証値ではありません。

## 3) 被着体別せん断力

項目		単位	ND-2330S
せん断力	プラスチックダンボール	N/20*20mm	303
	PE緩衝材	N/20*20mm	64
	PP	N/20*20mm	290
	PE	N/20*20mm	219
	コート紙	N/20*20mm	381

※ 測定値は評価の一例であり、保証値ではありません。

本データは、測定値の一例であり保証値ではありません。また、貴社用途への適合性を保証するものでもありません。ご利用いただく前に、被着体（テープに貼り合わせる材料）との適合性をご確認の上、ご利用検討をお願いいたします。尚この文章に含まれる不明な点は、弊社お客様サービスセンターにお問い合わせください。

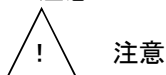
### 7. 使用上の注意

- ・被着体の表面の油分、水分、ゴミなどは、きれいに除いてください。
- ・感圧型粘着剤ですので、圧着はローラー、またはプレスにて十分行なってください  
圧着が不十分な場合、特性及び外観に影響を与えます
- ・凹凸面や歪みの大きいものにはきれいに接着しない場合があります。できるだけならして使用してください。
- ・テープ本来の粘着力を発揮するまでには、少し時間がかかりますので、少なくとも貼付直後はテープに大きな力がかかる置き方、使い方は避けてください。

### 8. 保管の注意

- ・必ず箱に入れて保管してください。
- ・保管場所は直射日光を避け、涼しい場所に保管してください。

### 9. 安全上の注意



- ・使用に際しては、本製品が用途(目的・条件)に適合するか、十分検討の上、ご使用ください。  
被着体や貼付条件によっては、剥がれたりする可能性があります。
- ・事故につながる可能性のある場所などでは使用しないでください。

### 10. 問い合わせ先

日東電工CSシステム(株) お客様サービスセンター TEL 0532-43-1902

本データは、測定値の一例であり保証値ではありません。また、貴社用途への適合性を保証するものでもありません。ご利用いただく前に、被着体(テープに貼り合わせる材料)との適合性をご確認の上、ご利用検討をお願いいたします。尚この文章に含まれる不明な点は、弊社お客様サービスセンターにお問い合わせください。